

■マイブラリ を活用しよう

マイブラリへのログインと貸出延長

このログイン画面で何？

こんな画面が表示されて、困ったことはありませんか。

文献複写のコピーを取り寄せたいと思って「複写依頼」ボタンをクリックしたら……

貸出中の本を予約したいなと思って「予約」ボタンをクリックしたら……



これはシボレス認証へのログイン画面です。

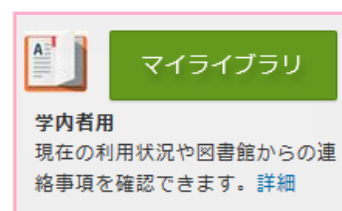
ユーザー名とパスワードは
情報メディア基盤センター発行のアカウントと
パスワードです。

「ログイン」をクリックすると、【図書の予約】など
マイブラリの各機能が利用できます。

※ユーザー名・パスワードのわからない人は、
情報メディア基盤センター1F事務室へ
お問い合わせください。

マイブラリでできること

図書館ホームページ <http://www.lib.tut.ac.jp/> の
「マイブラリ」メニューや右のマイブラリボタン、
OPACページの「ゲストさんマイブラリ」からログインすると
マイブラリの次のような便利な機能が使えます。



【依頼状況の確認】 文献複写のコピーを依頼していたけれど、現在の状況を確認したい。

【貸出状況の確認】 借りていた本の返却日を確認したい。もう少し延長もしたい。(裏面参照)

【ブックマーク】 検索した図書をリスト管理しておきたい。


【文献複写・図書貸借の依頼】 文献のコピーをWebから依頼したい。(Guide Sheet No.7 参照)

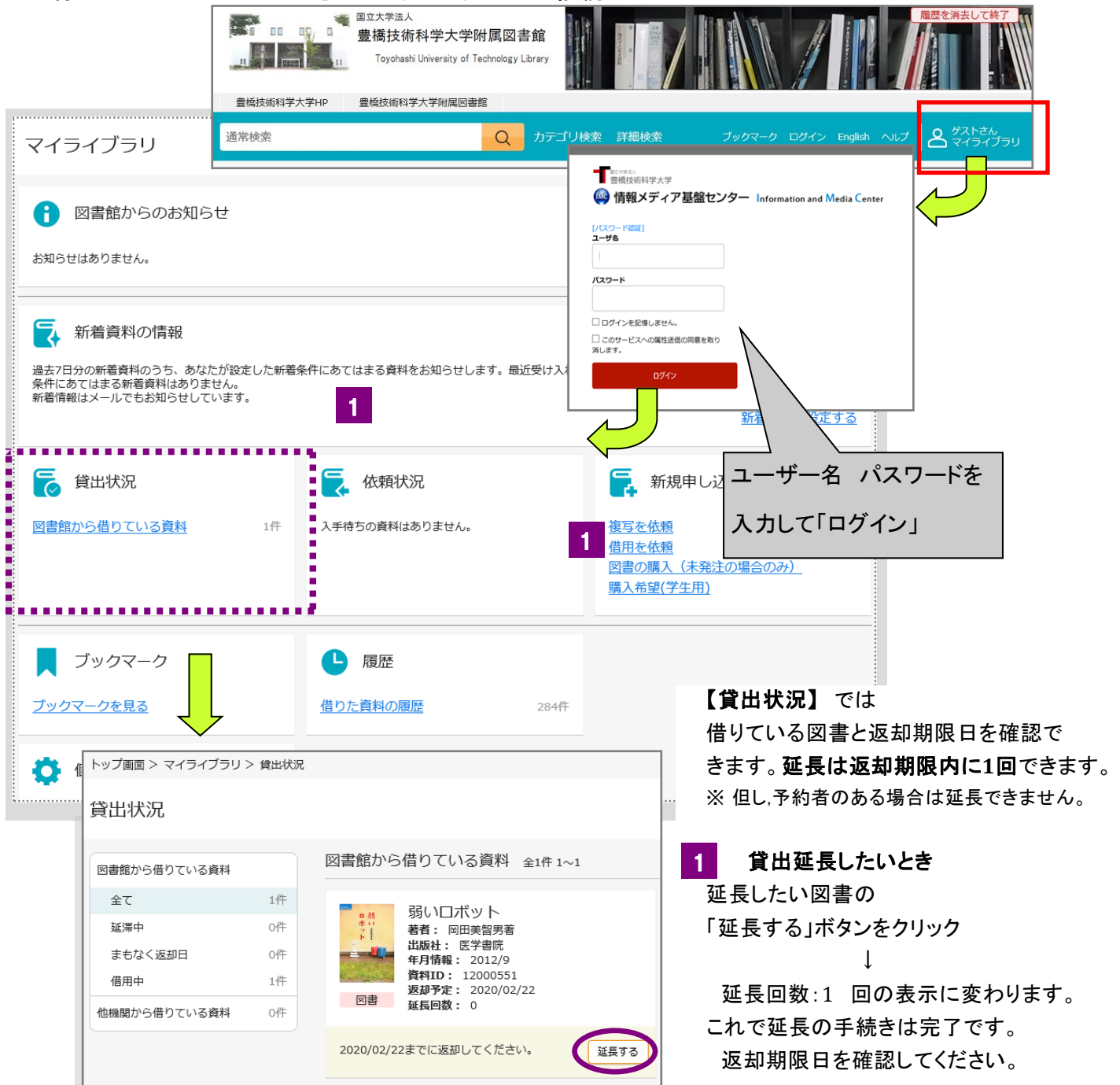
* 文献複写・図書貸借の依頼をするには、別途「Webからの文献複写・現物貸借依頼システム利用申請書」の提出が必要です。

【図書の購入依頼】 (* 教職員のみ) 研究用図書の購入をWebから依頼したい。(Guide Sheet No.8 参照)

【購入希望(学生用)】 図書館に置いて欲しい図書をリクエストしたい。

マイライブラリでは借りている図書の確認や貸出期間延長ができます

図書館ホームページ <http://www.lib.tut.ac.jp/> の  **マイライブラリ** クリック あるいは 青色メニューバーのゲストさんマイライブラリ から接続



豊橋技術科学大学 豊橋技術科学大学附属図書館 Toyohashi University of Technology Library

マイライブラリ

通常検索 カテゴリ検索 詳細検索 ブックマーク ログイン English ヘルプ

ゲストさんマイライブラリ

図書館からのお知らせ
お知らせはありません。

新着資料の情報
過去7日分の新着資料のうち、あなたが設定した新着条件にあてはまる資料をお知らせします。最近受け入れ条件にあてはまる新着資料はありません。新着情報はメールでもお知らせしています。

1

貸出状況
図書館から借りている資料 1件

依頼状況
入手待ちの資料はありません。

1

新規申し込み
複写を依頼
借用を依頼
図書館の購入(未発注の場合のみ)
購入希望(学生用)

ユーザー名 パスワードを入力して「ログイン」

ブックマーク
ブックマークを見る

履歴
借りた資料の履歴 284件

トップ画面 > マイライブラリ > 貸出状況

貸出状況

図書館から借りている資料	数
全て	1件
延滞中	0件
まもなく返却日	0件
借用中	1件
他機関から借りている資料	0件

図書館から借りている資料 全1件 1~1

弱いロボット
著者: 岡田美智男著
出版社: 医学書院
年月情報: 2012/9
資料ID: 12000551
返却予定: 2020/02/22
延長回数: 0

2020/02/22までに返却してください。

延長する

【貸出状況】では借りている図書と返却期限日を確認できます。延長は返却期限内に1回できます。※ 但し、予約者のある場合は延長できません。

1 貸出延長したいとき
延長したい図書の「延長する」ボタンをクリック
↓
延長回数: 1 回の表示に変わります。これで延長の手続きは完了です。返却期限日を確認してください。

※図書館のパソコンや共用のパソコンでログインしたときは、必ず画面を閉じてして終了してください

マイライブラリは自宅や研究室からでも使えます スマホからもOK!
便利な機能を活用しよう