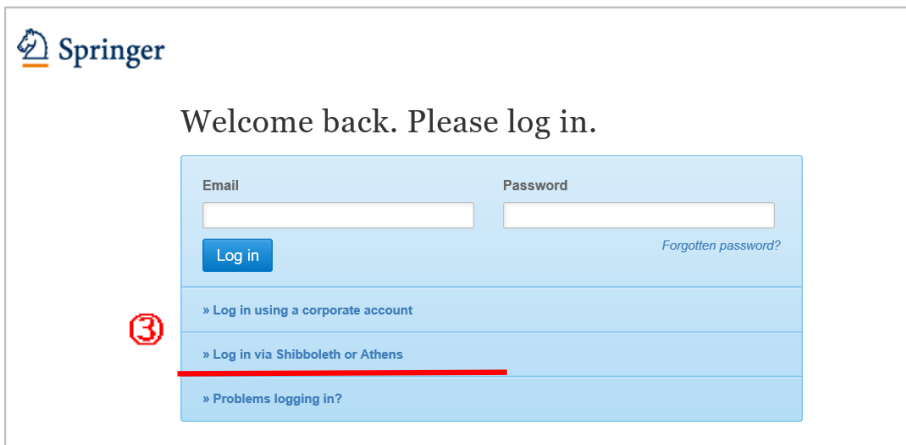
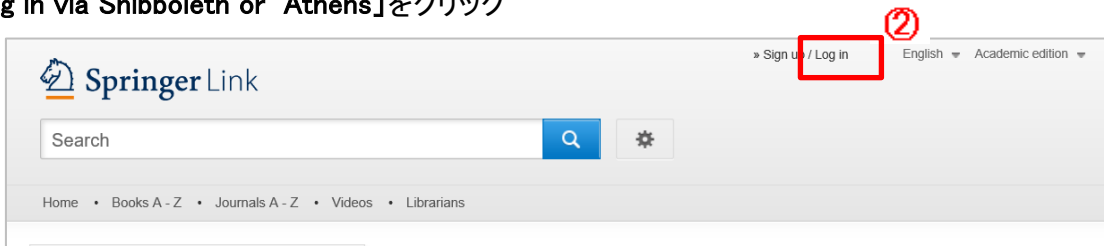
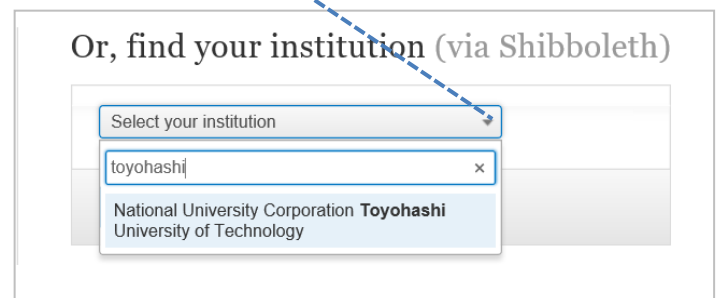
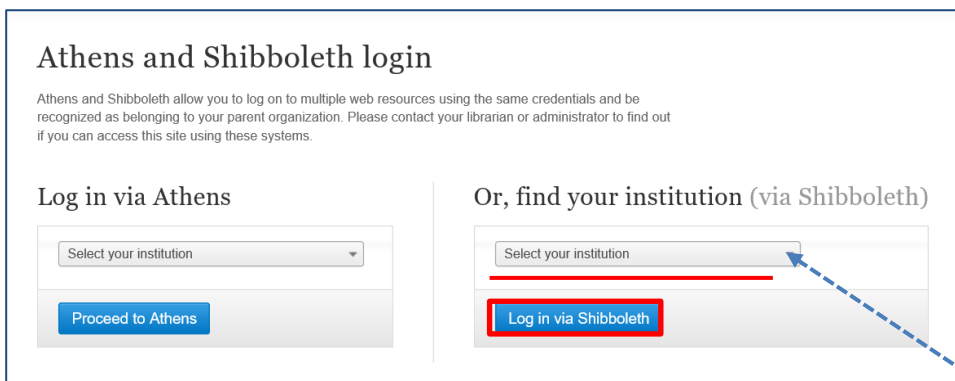


SpringerLink の場合

- ① SpringerLink URL: <https://link.springer.com/> に接続
- ② 学外から接続すると、下記の画面になります 画面右上 「Login」クリック
- ③ 「Log in via Shibboleth or Athens」をクリック



- ④ Or, find your institution (via Shibboleth) 画面で、Select your institution をプルダウンすると機関名が一覧されるので「National University Corporation Toyohashi University of Technology」を選択し「Log in via Shibboleth」をクリック



- ⑤LDAP認証 Login画面になります(既に他のデータベースでこの画面を入力していると省略される場合があります)
情報メディア基盤センターのユーザ名とパスワードを入力し「ログイン」クリック

- ⑥ 個人情報送信についての同意画面になります
同意する方は、3つの選択肢の中から、いずれかを選択して「同意」クリック
同意しない方は「拒否」クリック

⑥で「拒否」し、同意しなかった場合は、下記の画面になり、学認サービスの利用はできません

- ⑦ SpringerLinkの画面に遷移します

コンテンツエリアが、**オレンジ色**から**ピンク色**に変われば、学認サービスで接続中です

また、ページの最下段に Toyohashi University of Technologyと表示されています

SPRINGER NATURE

© Springer Nature Switzerland AG. Part of Springer Nature.

Not logged in **National University Corporation Toyohashi University of Technology (3000147741) - Justice Consortium (3000675571)**